



SPECIFICATION SHEET

Item Number **78615**

Brushed Nickel Finish

Contempra Trio Ceiling Fan

Specifications

Size	42"
Blades	5 / MDF Rosewood Birds Eye Maple
Blade Pitch	12°
Approved Location	Indoor
Suggested Room Size	Small Room (up to 10x10)
Down Rod	N/A
Installation	Hugger
Light Bulb Usage	(3) Light Bulbs Standard E27 Base 60 Watt Max. (Not included)
Light Fixture	Frosted Glass
Control	N/A
Speed	3
Motor Finish	Brushed Nickel
Motor Material	Cold Rolled Steel
Reverse Flow	Yes
Capacitor	Dual

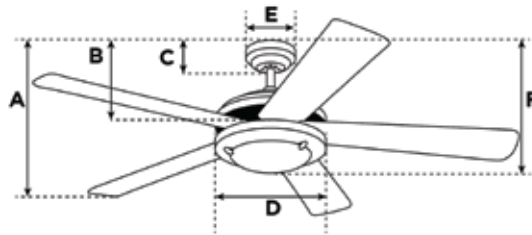


Energy Information

Power	50W / 120V~60Hz
Airflow (CFM)	4,410
Airflow Efficiency (CFM/W)	88.2
RPM	110 - 220
Amp	0.45
Barcode	7453089400217

Measurements

A. Top of Canopy to Bottom of Blades	5 3/4"
B. Top of Canopy to Bottom of Switch House	8"
C. Top of Canopy to Bottom of Canopy	N/A
D. Width of Motor Housing	11 1/4"
E. Width of Canopy	N/A
F. Top of Canopy to Bottom of Glass	13 3/8"



Specifications are subject to change without notice.
Please visit www.westinghouselighting.com.pa for latest information.

www.westinghouselighting.com.pa

® WESTINGHOUSE, and INNOVATION YOU CAN BE SURE OF are registered trademarks of Westinghouse Electric Corporation.
Used under license by Westinghouse Lighting. All Rights Reserved.




HOJA DE ESPECIFICACIONES

Numero de Artículo **78615** Ventilador de Techo Contempra Trio
Acabado Níquel Cepillado

Especificaciones

Tamaño.....	106 cm
Aspas.....	5 / MDF Palo de Rosa Maple Claro
Grado de Aspas	12°
Lugar Aprobado.....	Interior
Tamaño de Habitación sugerido	Habitación Pequeña (hasta 10x10)
Varilla Vertical	N/A
Instalación.....	Hugger
Uso de Bombillas	(3) Bombillos Base E27 Estándar 60 Watt Máximo (No incluido)
Juego de Iluminación	Vidrio Esmerilado
Control.....	N/A
Velocidad	3
Acabado de Motor	Níquel Cepillado
Material del Motor	Acero Laminado en Frío
Flujo Inverso.....	Si
Capacitador	Dual

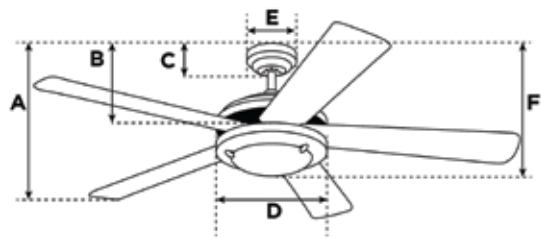


Información Energética

Poder.....	50W / 120V-60Hz
Flujo de Aire (CFM).....	4,410
Eficiencia Flujo de Aire (CFM/W)	88.2
RPM	110 - 220
Amperio.....	0.45
Código de Barra	7453089400217

Medidas

A. De la parte superior del dosel a la parte inferior de las aspas	14.61 cm
B. De la parte superior del dosel a la parte inferior al interruptor	20.32 cm
C. De la parte superior del dosel a la parte inferior del dosel	N/A
D. Ancho de la carcacha del motor	28.58 cm
E. Ancho del dosel	N/A
F. Parte superior del dosel a la parte inferior al vidrio.....	33.97 cm



Las especificaciones están sujetas a cambios sin previo aviso.
Por favor visite www.westinghouselighting.com para la información más reciente.

www.westinghouselighting.com.pa

® , WESTINGHOUSE, and INNOVATION YOU CAN BE SURE OF son una marca registrada por Westinghouse Electric Corporation.
Usado bajo licencia Westinghouse Lighting. Todos los derechos reservados.